


## DES AIRES ET DES PÉRIMÈTRES

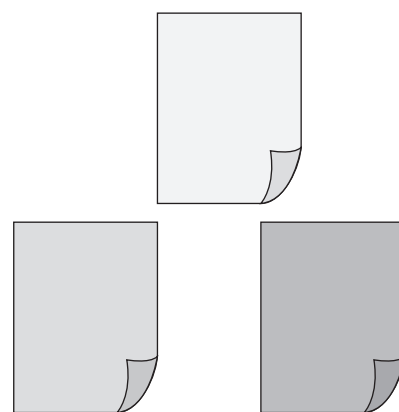
Décore le tableau d'affichage avec le matériel ci dessous : choisis ce que tu veux faire en avance, puis explique à ton professeur de quelle quantité de matériel tu as besoin, en utilisant les mots aire et périmètre. Tu peux te servir d'un dessin pour t'aider dans ton explication.



Colle



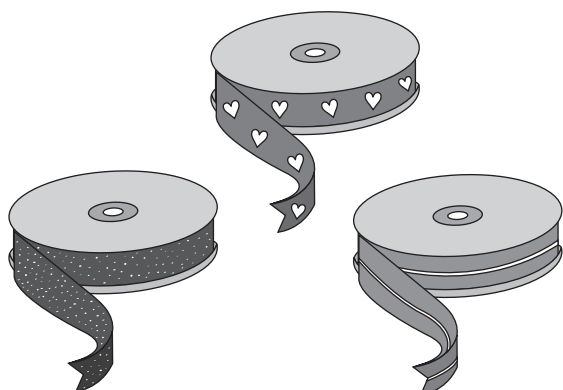
Ciseaux




Papier kraft



Papier dessin



Rubans



Cordes