
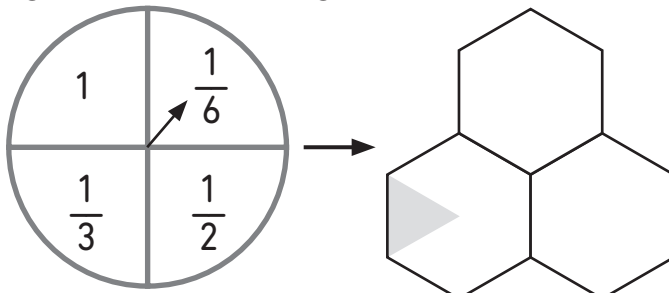


UN PUZZLE DE FRACTIONS

Règle du jeu

- 1 Chaque joueur tourne à son tour le cercle de fractions.
- 2 En fonction du résultat obtenu, chaque joueur pose sur le plateau de jeu les pièces découpées pour recouvrir la proportion de l'hexagone indiquée sur le cercle. Chaque  représente un entier.

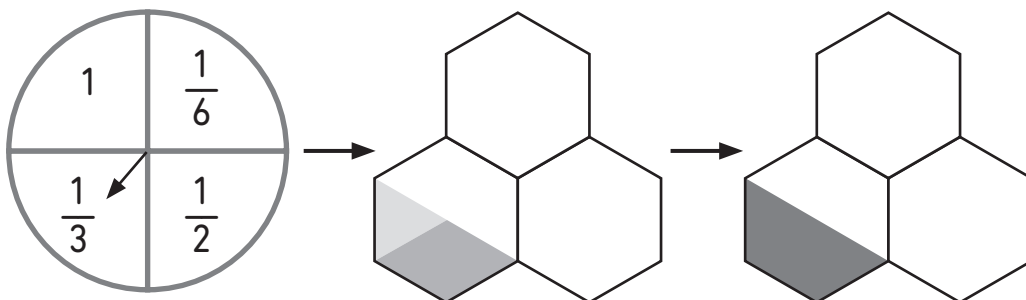
$\frac{1}{3}$ représente $\frac{1}{3}$ de .



Tourne

Pose

- 3 Chaque joueur remplace au fur et à mesure les pièces découpées par une pièce découpée représentant la fraction équivalente. Par exemple :



Tourne






Pose

Remplace

- 4 Le joueur qui recouvre complètement son plateau de jeu avec le moins de pièces remporte la partie.

3 joueurs
ou plus

Matériel :

- Un crayon
- Du papier
- Un « cercle de fractions » 
- 17 pièces découpées selon le modèle ci-dessous par joueur (2 , 5 , 5 , 5 )
- Un plateau de jeu

