

FAISONS UN RECTANGLE !

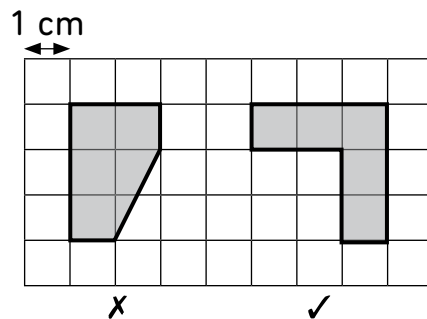
Règle du jeu

- 1 Dessine différentes figures sur le papier quadrillé. Chaque figure doit avoir une aire de 5 cm^2 et ses côtés doivent être tracés sur les lignes du papier quadrillé.

2 joueurs

Matériel :

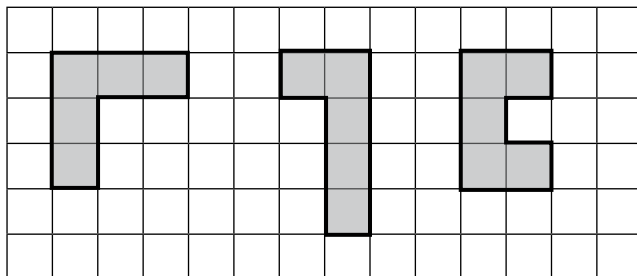
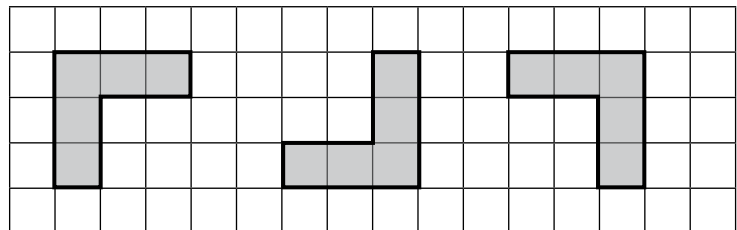
- Feuilles de papier quadrillé de 1 cm de côté
- 1 crayon
- 1 règle
- 1 paire de ciseaux



- 2 Découpe les figures. Fais-les pivoter ou retourne-les pour t'assurer qu'elles sont toutes différentes.



Ces figures sont identiques.



Ces figures sont différentes.



- 3 Avec ton partenaire, recommencez jusqu'à obtenir 12 figures différentes.
- 4 Quel est le périmètre de chaque figure ?

Défi ! Utilise 3 de tes 12 figures pour former un rectangle de 5 cm de long et 3 cm de large. Quelle est l'aire de ce rectangle ? Quel est son périmètre ?